

Matériel de manipulation PREST




2^e année

Cette liste est en date du 12 mai 2017. Il se peut qu'il y ait des ajustements à faire.

Classe de _____

SPECTRUM PRIX 2017	MATÉRIEL 3D	DESCRIPTION	QUANTITÉ ESTIMÉE	MATÉRIEL ALTERNATIF	GUIDE
# 67362 11,25\$/ 1 boîte		4 ensembles de blocs logiques	Environ 15 blocs par équipe	Autres sortes de blocs	1. À la recherche d'un huitième nain 4. La parade des continents
# 83964 67,95\$ chacun		matériel base 10 emboîtable 1 ensemble : 20 x 100, 50 x 10, 200 x 1	Deux ensembles pour la classe	Matériel en base 10 en carton	1. À la recherche d'un huitième nain
# 87288 17,00\$/ 1000 jetons en 4 couleurs		Jetons	500 pour la classe	Boutons, pierres précieuses, petits cubes en bois, nouilles, petits jetons en cartons de couleur (petits objets pour remplir des boîtes de 10)	1. À la recherche d'un huitième nain 2. Les galettes de grand-mère 3. Un carnaval à l'école 4. La parade des continents 5. Excursion sur l'île Mathématica
# 04890 140,00\$/ 1000 cubes		Cubes emboîtables (8cm ³)	500 pour la classe	Cubes emboîtables (1cm ³) Blocs de construction	1. À la recherche d'un huitième nain
# 68352 9,50\$/12 solides		12 solides de bois	1 ensemble pour la classe	Mini solides en plastique	5. Excursion sur l'île Mathématica
		Pâte à modeler	Un petit pot par équipe de 4 élèves		6. Les créatures fantastiques
		sacs de plastique transparents	50 sacs	Verres transparents, enveloppes, petits paniers	1. À la recherche d'un huitième nain 4. La parade des continents 2. Les galettes de grand-mère
		Grands sacs opaques	15 sacs	Petite couverture ou une boîte	5. Excursion sur l'île Mathématica
		Collections d'objets (jetons, petites pierres, boutons, petits cubes, trombones, attaches à pain)	20 petits objets	Cailloux, bouchons, petits cartons	1. À la recherche d'un huitième nain 2. Les galettes de grand-mère 3. Un carnaval à l'école 4. La parade des continents
		Dés	2 dés par équipe de 2	Petits cartons numérotés de 1 à 6 et déposer dans un sac	1. À la recherche d'un huitième nain 2. Les galettes de grand-mère 6. Les créatures fantastiques
		Pailles	14 pailles par équipe de 2	Cure-pipes	6. Les créatures fantastiques
		Cure-pipe	4 paquets de 40	Pailles	3. Un carnaval à l'école
		Bâtonnets de bois (Popsicle)	3 boîtes de 1000	Bâtonnets à café	3. Un carnaval à l'école
		Trombones de 3 grandeurs différentes	300 trombones (100 petits + 100 moyens + 100 gros)	Réglette Cuisenaire (rouge, vert, rose)	4. La parade des continents
		Petits élastiques	200 élastiques	Attaches pour sacs à poubelle	3. Un carnaval à l'école 6. Les créatures fantastiques
		Ficelle	Environ un mètre par élève	Balle de laine ou de chanvre	4. La parade des continents
		Attaches-parisiennes	Une par élève	gommette	4. La parade des continents

Matériel de manipulation PREST 2^e année (suite)

SPECTRUM PRIX 2017	MATÉRIEL 3D	DESCRIPTION	QUANTITÉ ESTIMÉE	MATÉRIEL ALTERNATIF	GUIDE
		Boîtes d'œufs modifiées (10 espaces)	26	Boîtes de 10	3. Un carnaval à l'école
		Calculatrice ou calculette	Une par équipe de 2 élèves		Réalisation de la situation-problème
		Cartes à jouer	4 jeux de cartes	Cartes numérotées de 1 à 10 avec le nombre de symboles correspondants	2. Les galettes de grand-mère

Matériel à planifier à l'avance pour l'enseignant (séances collectives)

MATÉRIEL	GUIDE	PARCOURS ET CENTRE
Un sac contenant une collection d'objets (environ 30 à 50 objets)	1. À la recherche du 8e nain	Parcours 1, centre 2
Une collection de 8 petits objets (ex. : pompons ou boutons)	1. À la recherche du 8e nain	Parcours 2, centre 1
Deux grandes feuilles conférence (ou TNI)	1. À la recherche du 8e nain	Parcours 5, centre 1
Une grande feuille conférence (ou TNI)	1. À la recherche du 8e nain	Parcours 5, centre 2
Une collection de plusieurs petits objets (ex. : 30 à 50 pompons ou boutons)	2. Les galettes de grand-mère	Parcours 1, centre 2
Feuilles support <i>Figures planes 1 à 4</i> (découpées et placées dans une enveloppe)	3. Le carnaval à l'école	Parcours 1, centre 2
52 jetons	3. Le carnaval à l'école	Parcours 2, centre 1
Horloge à aiguilles et horloge numérique	4. La parade des continents	Parcours 2, centre 2
Deux cerceaux	5. Excursion sur l'île Mathématica	Parcours 4, centre 2
Sacs transparents avec des petits cartons verts et rouges Sacs transparents avec des petits cartons bleus, roses et jaunes	6. Les créatures fantastiques	Parcours 1, centre 1
Sacs transparents numérotés de 1 à 5 Jetons de 4 couleurs différentes	6. Les créatures fantastiques	Parcours 1, centre 2
Un thermomètre préalablement placé dehors avant la séance collective	6. Les créatures fantastiques	Parcours 2, centre 1 et 2
Pailles (4 cm, 5cm, 6cm, 7 cm, 8 cm, 10 cm, 12 cm, 14 cm, 15 cm, 16 cm, 20 cm, 24 cm)	6. Les créatures fantastiques	Parcours 4, centre 2

